

# 畢業快易通- 論文轉檔說明及常見問題Q&A

圖書館館藏資源組



# 大綱

- 論文轉檔及加入浮水印
  - 方法一：於word加入浮水印後再轉為pdf
  - 方法二：於轉為pdf後再加入浮水印
- 常見問題Q&A
  - Q1：什麼時候需要填寫國立臺中教育大學學位論文延後公開申請書呢？
  - Q2：國立臺中教育大學學位論文延後公開申請書填寫有什麼需要注意的？
  - Q3：繳到圖書館的精裝本及教務處的平裝本各要放哪些東西？是否需要浮水印？
  - Q4：論文封面是否有特別規定格式？
  - Q5：辦理離校手續需要準備什麼？





# 論文轉檔及加入浮水印

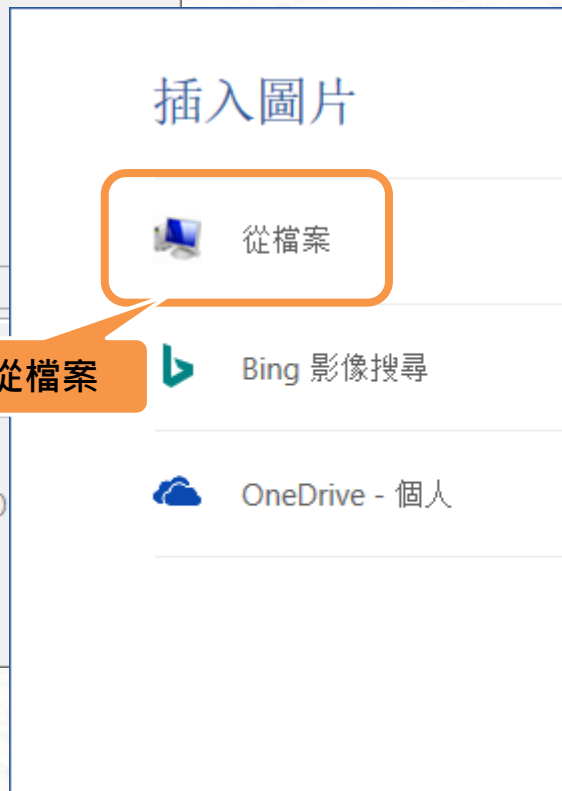
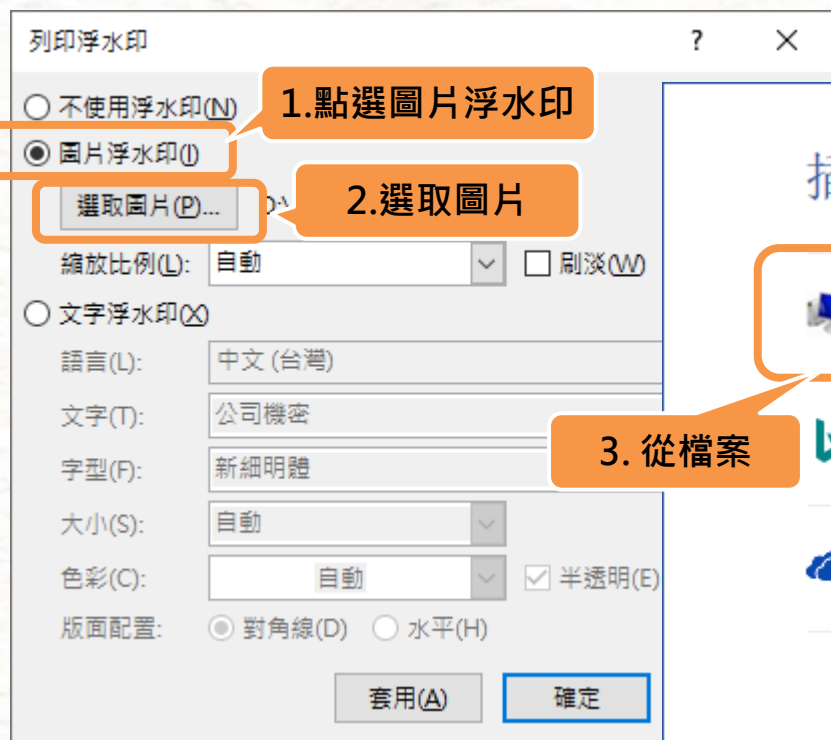
方法一：於word加入浮水印後再轉為pdf  
(以word2016為例)

# 1.點選工具列之「設計」→「浮水印」→「自訂浮水印」



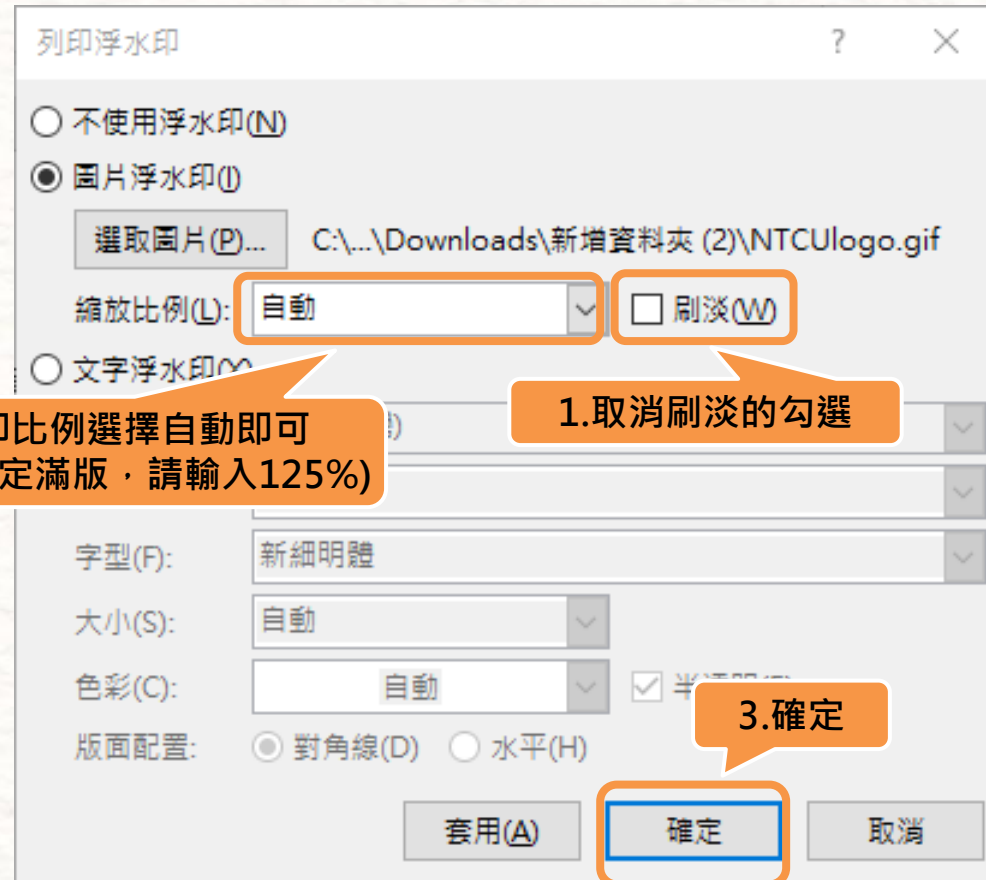


2.點選「圖片浮水印」→「選取圖片」→「從檔案」  
→選擇gif檔的浮水印→「插入」



註：浮水印可至圖書館首頁→[學位論文繳交網頁](#)下載

### 3.取消勾選刷淡→縮放比例選擇「自動」→點選「確定」



2. 浮水印比例選擇自動即可  
(若系辦有規定滿版，請輸入125%)

1. 取消刷淡的勾選

3. 確定

# 4.點選「檔案」→「另存新檔」→「瀏覽」→存檔 類型選擇PDF→「儲存」





# 論文轉檔及加入浮水印

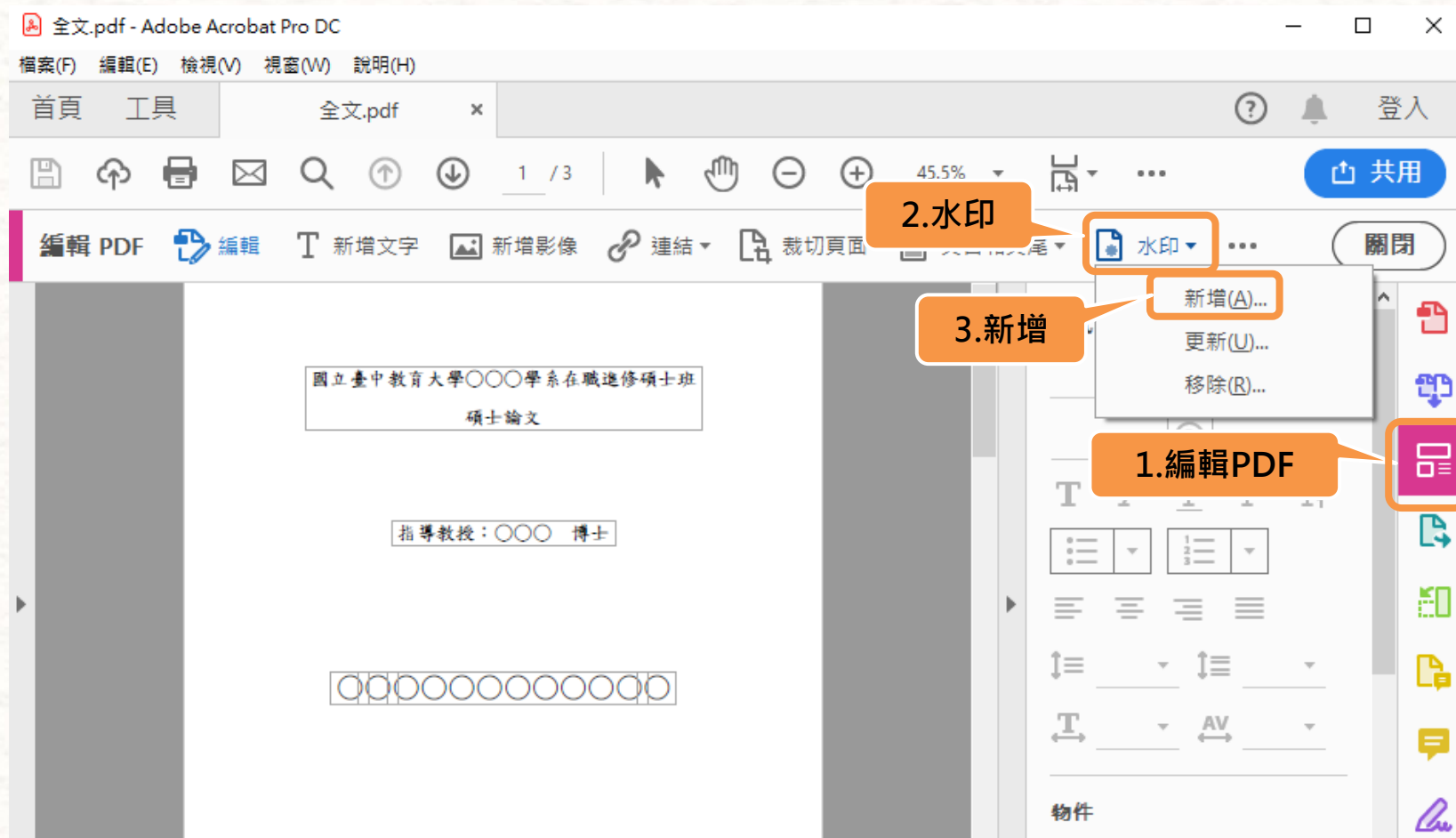
方法二：於轉為pdf後再加入浮水印  
(以Adobe Acrobat Pro DC為例)



1.點選「檔案」→「另存新檔」→「瀏覽」→存檔  
類型選擇PDF→「儲存」



## 2.使用Adobe Acrobat Pro DC開啟剛存的PDF檔 →點選「編輯PDF」→「水印」→「新增」



註：Adobe Acrobat軟體可至Adobe官網下載試用版



3.來源點選「檔案」→「瀏覽」→選擇pdf檔的浮  
水印→「開啟」→調整浮水印的外觀→點選「確定」

The image shows a '新增水印' (New Watermark) dialog box and a file explorer window. The dialog box has several sections: '儲存設定(S)', '來源', '外觀', and '位置'. The '來源' section has '檔案(F)' selected and '瀏覽(W)...' button. The '外觀' section has '不透明度(Y)' set to 100% and '位置' set to '看起來在頁面之上(P)'. The file explorer shows a PDF file named 'NTCUlogo.pdf' selected. The '開啟' (Open) button is highlighted in the file explorer. The '確定(O)' (OK) button is highlighted in the dialog box.

1.檔案

2.瀏覽

3.選擇pdf格式的浮水印檔案

4.開啟

5.調整外觀  
不透明度：100%  
相對目標頁面比例：100%  
位置：看起來在頁面之上

6.確定

註：浮水印可至圖書館首頁→[學位論文繳交網頁](#)下載

# 常見問題Q&A



# 常見問題Q&A

• Q1：什麼時候需要填寫國立臺中教育大學學位論文延後公開申請書呢？

A：本校碩博士論文授權書中若公開時間勾選「依國立臺中教育大學學位論文延後公開申請書之公開日期起始對外公開」，即需填寫國立臺中教育大學學位論文延後公開申請書(113.01版，勿使用舊版，填寫注意事項請參考常見問題Q2)。填寫及核完章後，MAIL掃描檔至 [libcat@mail.ntcu.edu.tw](mailto:libcat@mail.ntcu.edu.tw)，做為電子檔校內外都延後公開依據。

國立臺中教育大學碩博士論文授權書

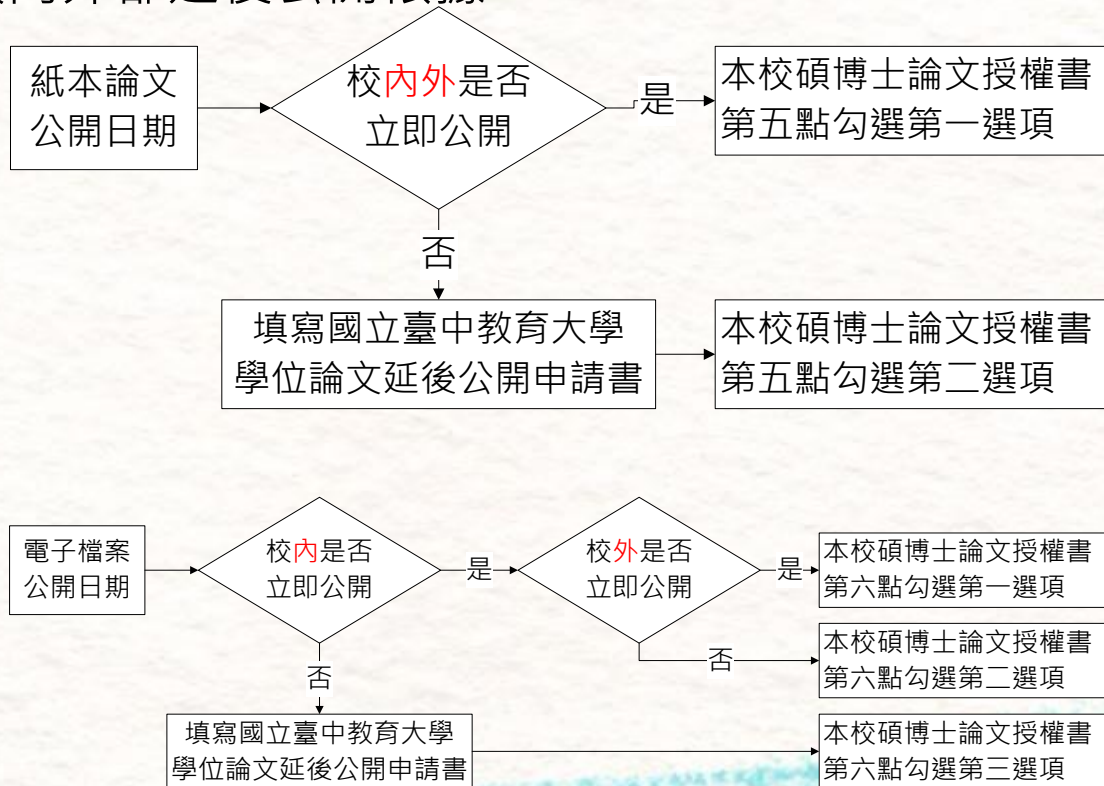
一、授權人姓名：\_\_\_\_\_ (請填寫)  
 二、授權書內容：\_\_\_\_\_ (請填寫)  
 三、授權期限：\_\_\_\_\_ (請填寫)  
 四、授權範圍：\_\_\_\_\_ (請填寫)  
 五、授權地點：\_\_\_\_\_ (請填寫)

本校碩博士論文授權書

國立臺中教育大學學位論文延後公開申請書  
 Application for Embargo of Thesis Dissertation

一、申請人姓名：\_\_\_\_\_ (請填寫)  
 二、申請書編號：\_\_\_\_\_ (請填寫)  
 三、申請日期：\_\_\_\_\_ (請填寫)  
 四、申請理由：\_\_\_\_\_ (請填寫)  
 五、申請期限：\_\_\_\_\_ (請填寫)

國立臺中教育大學學位論文延後公開申請書



# 常見問題Q&A

• Q2：國立臺中教育大學學位論文延後公開申請書填寫有什麼需要注意的？

A：指導教授簽名：需請指導教授親簽。

學校認定/審議單位章戳：需請各系所辦核章。若填寫有缺項或簽章不全，恕不受理。

113.01版

**國立臺中教育大學學位論文延後公開申請書**  
**Application for Embargo of Thesis/Dissertation**

申請日期：民國\_\_\_\_\_年\_\_\_\_\_月\_\_\_\_\_日  
Application Date: \_\_\_\_\_ / \_\_\_\_\_ / \_\_\_\_\_ (YYYY/MM/DD)

姓名 Name		學位類別 Graduate Degree	<input type="checkbox"/> 碩士 Master <input type="checkbox"/> 博士 Doctor	畢業年月 Graduation Date	民國_____年_____月 Date _____ / _____ (YYYY/MM)
系所名稱 School/Department					
論文名稱 Thesis / Dissertation Title					
紙本及電子全文 延後公開原因 Reason for embargo	<input type="checkbox"/> 涉及機密 Contains information pertaining to the secret. <input type="checkbox"/> 專利事項，申請案號： Filing for patent registration. Registration number. <input type="checkbox"/> 依法不得提供，請說明： Withheld according to the law. Please specify.				
請具體說明延後 公開原因並檢附 相關證明文件 Please provide the reason for postponement request and attach relevant supporting documentations.					
公開日期 Delayed Until	民國_____年_____月_____日	Date: _____ / _____ / _____ (YYYY/MM/DD)			

申請人簽名：\_\_\_\_\_  
Applicant Signature: \_\_\_\_\_

指導教授簽名：\_\_\_\_\_  
Advisor Signature: \_\_\_\_\_

學校認定/審議單位章戳：\_\_\_\_\_  
Seal of the Authorization Institute: \_\_\_\_\_

由各系所辦核章

## 需明確說明

- ◆機密：具體描述涉及何種國家機密
- ◆專利：專利申請案號
- ◆依法：具體描述依哪個法規

簽名處需親簽



# 常見問題Q&A

- Q3：繳到圖書館的精裝本及教務處的平裝本各要放哪些東西？是否需要浮水印？

A：紙本論文皆無需浮水印。

1. 繳到圖書館的精裝本封面外皮為棗紅色的，內容需含：

- 1) [本校碩博士論文授權書](#)(正本或影本皆可)
- 2) 審定書影本
- 3) 謝誌、摘要、目次、本文、參考文獻、附錄
- 4) 若論文紙本要延後公開，「[國立臺中教育大學學位論文延後公開申請書](#)」影本請裝訂於本校博碩士論文授權書後。

2. 繳到教務處(即送交國家圖書館)的平裝本，裝訂內容：

- 1) 無需裝訂論文授權書—本校碩博士論文授權書及國家圖書館學位論文授權書皆不需
- 2) 需含
  - ① 審定書(正本或影本皆可)
  - ② 謝誌、摘要、目次、本文、參考文獻、附錄
  - ③ 若論文紙本要延後公開，「[國立臺中教育大學學位論文延後公開申請書](#)」正本請夾附於平裝本論文中。

# 常見問題Q&A

• Q4：論文封面是否有特別規定格式？

A：論文封面請依各系所規定格式製作，若系所無特別規定，請至圖書館首頁→學位論文繳交→參考「論文精裝本封面規範下載」。



# 常見問題Q&A

- Q5：辦理離校手續需要準備什麼？

A：請備妥以下資料後，依規定至圖書館一樓辦理離校手續。

- (1) 請列印或手機出示圖書館審核通過之[國立臺中教育大學]學位論文電子檔審核通知mail。
- (2) 精裝本一冊(不需浮水印，封面外皮為棗紅色的)。
- (3) 「國家圖書館學位論文授權書」(上方需有條碼。來源：上傳至國圖臺灣博碩士論文知識加值系統 <https://cloud.ncl.edu.tw/ntctc/> 後，「STEP3列印授權書」產生。)



國家圖書館學位論文授權書

(註：論文精裝本內容相關規定，請參考常見問題Q&A的Q3說明。)



# Thank You

圖書館館藏資源組

04-22183222、22183229

[libcat@mail.ntcu.edu.tw](mailto:libcat@mail.ntcu.edu.tw)